





Handleiding meerdere glucose dagcurves invoeren in Medicom

X Journaal X Diagnostisch dossier

Diagnostisch dossier

☒ Lab. uitslagen ☒ Lich. onderzoek ☐ Anamnese ☐ Overige





   

Laboratorium uitslagen

Naam	02-03-2017			
Glucose nuchter	9			
Glucose(dagcurve) voor lun...	12,4			
Glucose(dagcurve) voor avo...	11,9			
Glucose(dagcurve)voor het ...	12			

Diagnostisch dossier

☒ Lab. uitslagen ☒ Lich. onderzoek ☐ Anamnese ☐ Overige

Laboratorium uitslagen

Naam	02-03-2017			
Glucose nuchter	9			
Glucose(dagcurve) voor lun...	12,4			
Glucose(dagcurve) voor avo...	11,9			
Glucose(dagcurve)voor het ...	12			

☒ Journaal ☒ **Diagnostisch dossier**

Diagnostisch dossier

☒ Lab. uitslagen ☒ Lich. onderzoek ☐ Anamnese

Laboratorium uitslagen

Naam	02-03-2017
Glucose nuchter	9
Glucose(dagcurve) voor lun...	12,4
Glucose(dagcurve) voor avo...	11,9
Glucose(dagcurve)voor het ...	12

Lichamelijk onderzoek

Naam	

Invoeren uitslag

Onderzoek: Glucose nuchter

Datum: 02-03-2017

Uitslag: 9,2 mmol/L

Ondergrens:

Bovengrens:

Afwijking: [leeg]

Laboratorium: [leeg]

OK Annuleren

Diagnostisch dossier

☒ Lab. uitslagen ☒ Lich. onderzoek ☐ Anamnese ☐ Overige

Laboratorium uitslagen

Naam	02-03-2017				
Glucose nuchter	9,2 *				
Glucose(dagcurve) voor lun...	12,4				
Glucose(dagcurve) voor avo...	11,9				
Glucose(dagcurve)voor het ...	12				





Er zijn meerdere waarden voor deze datum :

9,2

9

Diagnostisch dossier

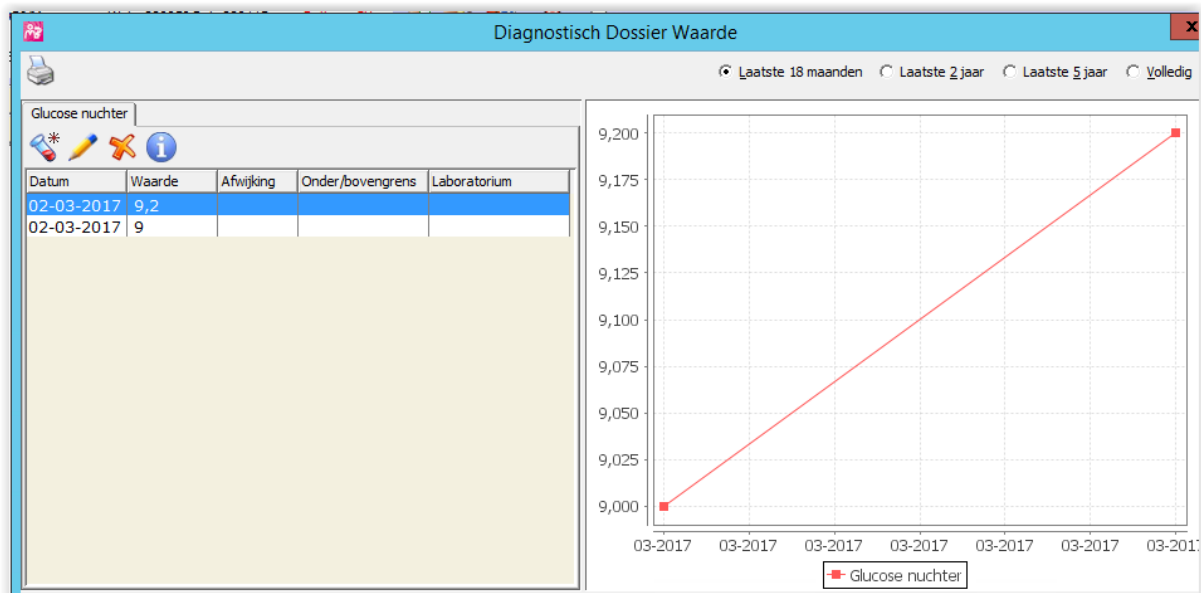
☒ Lab. uitslagen
 ☒ Lich. onderzoek
 ☐ Anamnese
 ☐ Overige

Laboratorium uitslagen

Toon de details (Ctrl+O)

Naam	02-03-2017				
Glucose nuchter	9,2 *				
Glucose(dagcurve) voor lun...	12,4				
Glucose(dagcurve) voor avo...	11,9				
Glucose(dagcurve)voor het ...	12				



☒ Journaal ☒ **Diagnostisch dossier**

Diagnostisch dossier

☒ Lab. uitslagen ☒ Lich. onderzoek ☐ Anamnese ☐ Overige

Laboratorium uitslagen

Naam	02-03-2017				
Glucose nuchter	9,2 *				
Glucose(dagcurve) voor lun...	12,4				
Glucose(dagcurve) voor avo...	11,9				
Glucose(dagcurve)voor het ...	12				

☒ Journaal ☒ **Diagnostisch dossier**

Diagnostisch dossier

☒ Lab. uitslagen ☒ Lich. onderzoek ☐ Anamnese ☐ Overige

Laboratorium uitslagen

Naam	02-03-2017				
Glucose nuchter	9,2 *				
Glucose(dagcurve) voor lun...	12,4				
Glucose(dagcurve) voor avo...	11,9				
Glucose(dagcurve)voor het ...	12				

Toevoegen van een nieuw onderzoek/uitslag (Ctrl+N)

☒ Journaal ☒ **Diagnostisch dossier**

Diagnostisch dossier

☒ Lab. uitslagen ☒ Lich. onderzoek ☐ Anamnese

Laboratorium uitslagen

Naam	02-03-2017
Glucose nuchter	9,2 *
Glucose(dagcurve) voor lun...	12,4
Glucose(dagcurve) voor avo...	11,9
Glucose(dagcurve)voor het ...	12

Lichamelijk onderzoek

Naam

Invoeren uitslag

Onderzoek: Glucose(dagcurve) voor l

Datum: 28-02-2017

Uitslag: 12,1 mg/dL

Ondergrens:

Bovengrens:

Afwijking: [leeg]

Laboratorium: [leeg]

OK Annuleren

☒ Journaal ☒ **Diagnostisch dossier**

Diagnostisch dossier

☒ Lab. uitslagen ☒ Lich. onderzoek ☐ Anamnese ☐ Overige

Laboratorium uitslagen

Naam	02-03-2017	28-02-2017		
Glucose nuchter	9,2 *			
Glucose(dagcurve) voor lun...	12,4	12,1		
Glucose(dagcurve) voor avo...	11,9			
Glucose(dagcurve)voor het ...	12			

X Journaal X Diagnostisch dossier				
Diagnostisch dossier				
<input checked="" type="checkbox"/> Lab. uitslagen <input checked="" type="checkbox"/> Lich. onderzoek <input type="checkbox"/> Anamnese <input type="checkbox"/> Overige  *  *  				
Laboratorium uitslagen				
Naam	02-03-2017	28-02-2017	27-02-2017	
Glucose nuchter	9,2 *			
Glucose(dagcurve) voor lun...	12,4	12,1	12,3	
Glucose(dagcurve) voor avo...	11,9			
Glucose(dagcurve)voor het ...	12			